



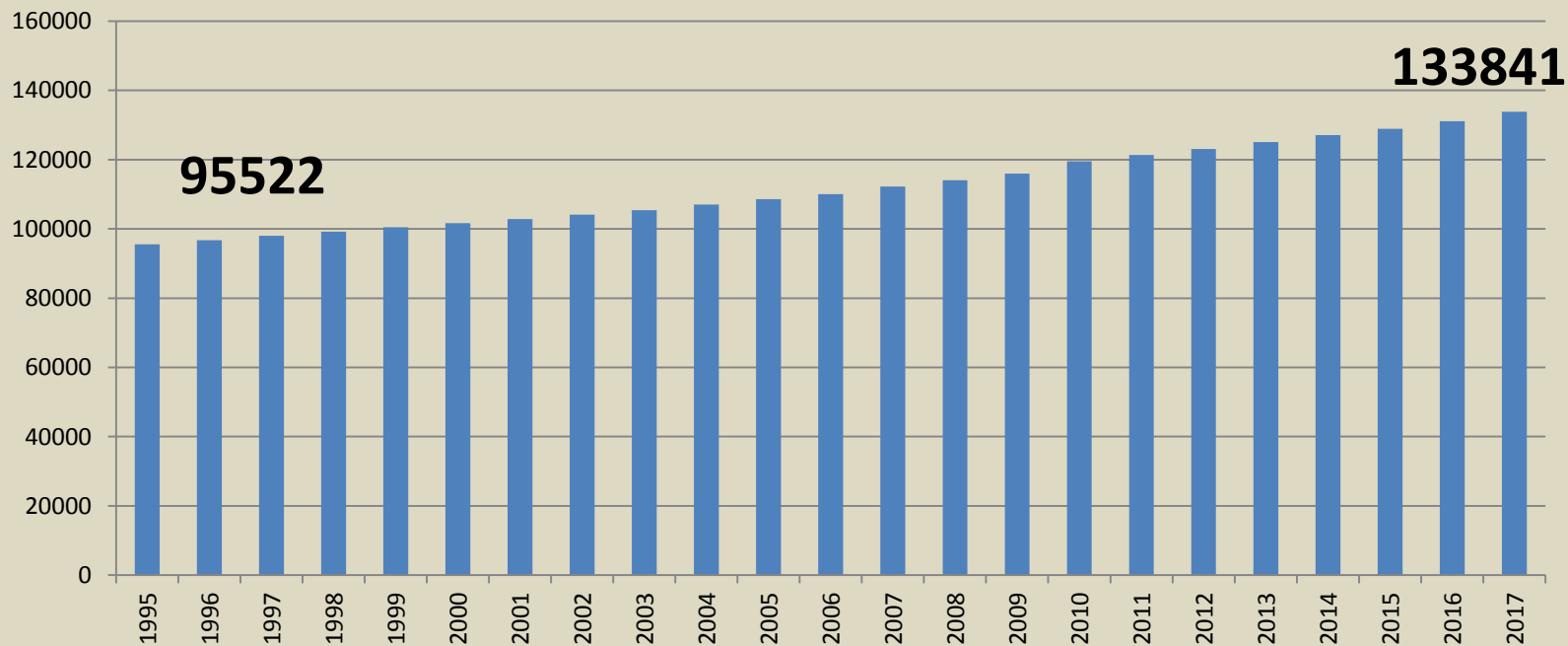
**WYDZIAŁ ZARZĄDZANIA I EKONOMII**

# Starzenie się ludności jako wyzwanie dla samorządów

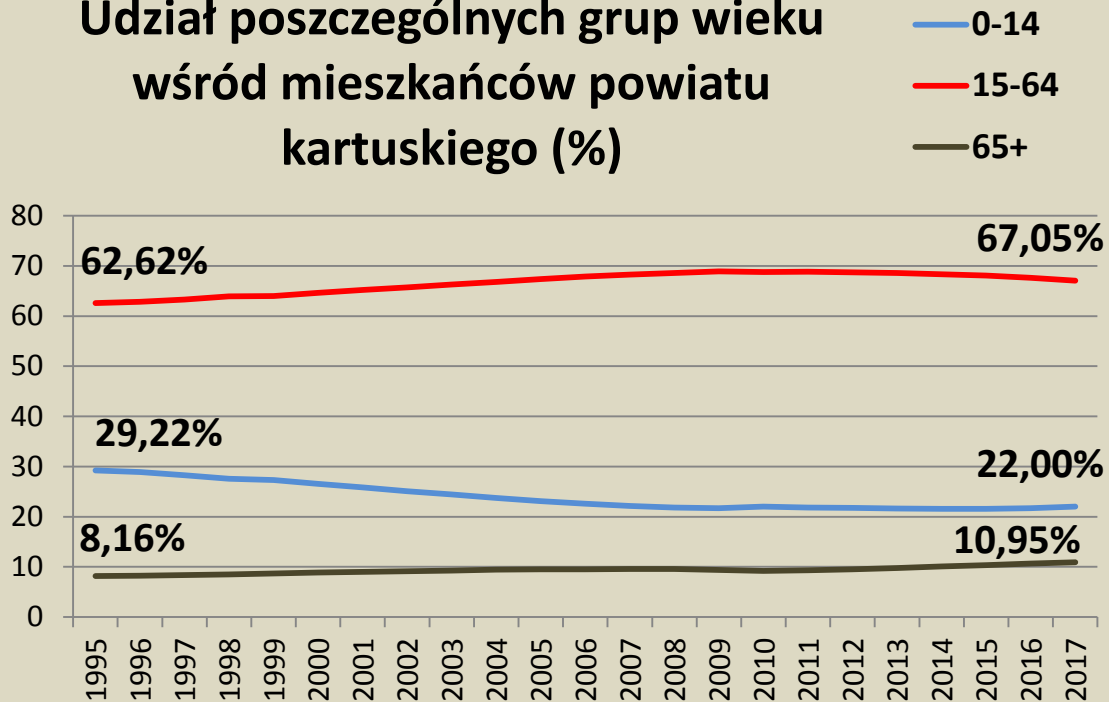
Chmielno, 1 grudnia 2018r.

- **Demografia powiatu kartuskiego**
- **Wyzwania starzejącego się społeczeństwa w powiecie**

## Liczba ludności mieszkańców powiatu kartuskiego w latach 1995-2017



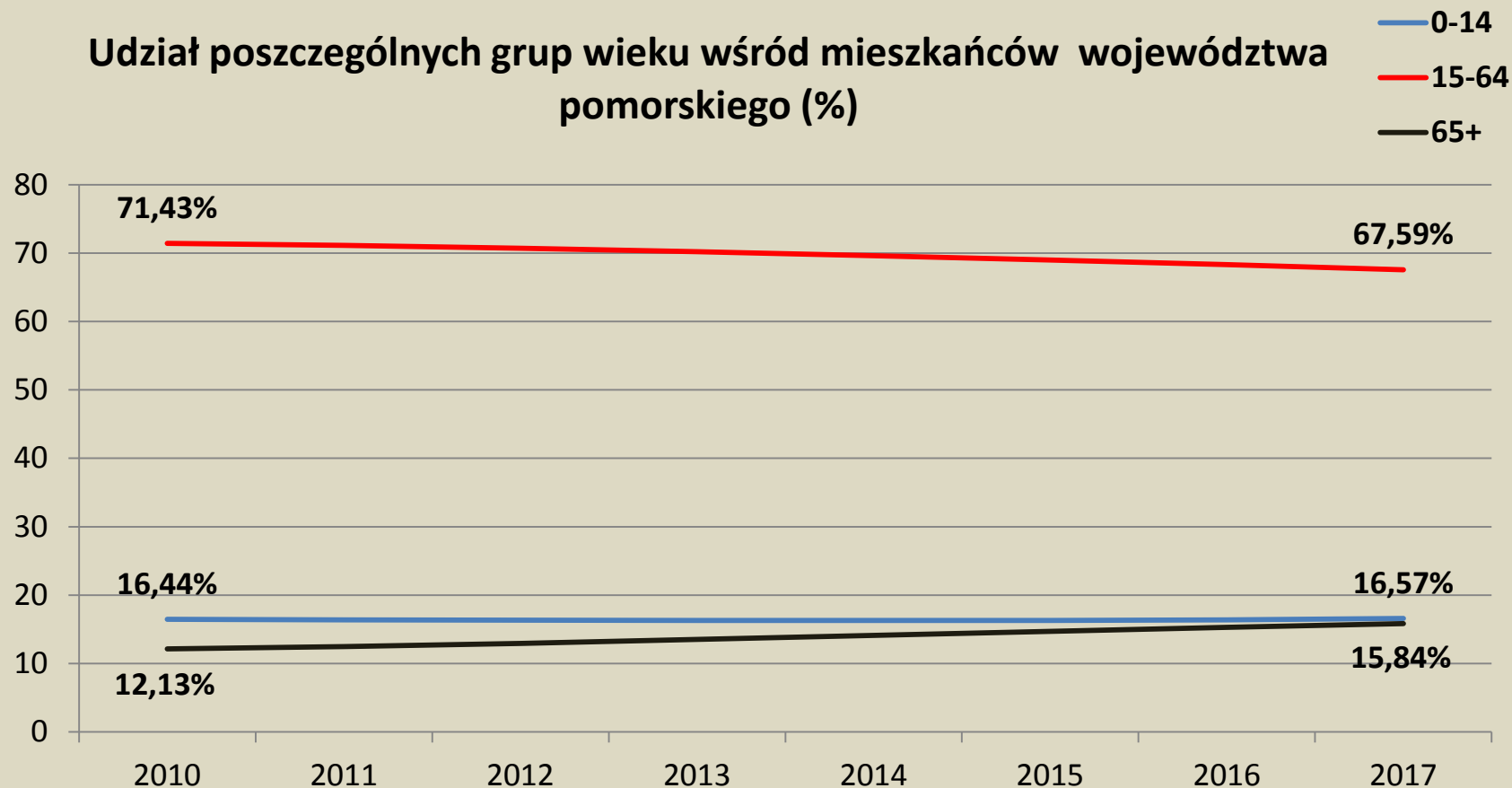
## Udział poszczególnych grup wieku wśród mieszkańców powiatu kartuskiego (%)



		1995	2000	2010	2017
0-14		29,22	26,52	22,02	22,00
15-64	(%)	62,62	64,62	68,81	67,05
65+		8,16	8,87	9,17	10,95

	1995	2000	2010	2017	Zmiana 1995 - 2017
Liczba osób w wieku 65+	7 794	9 013	10 956	14 652	6 858

## Udział poszczególnych grup wieku wśród mieszkańców województwa pomorskiego (%)

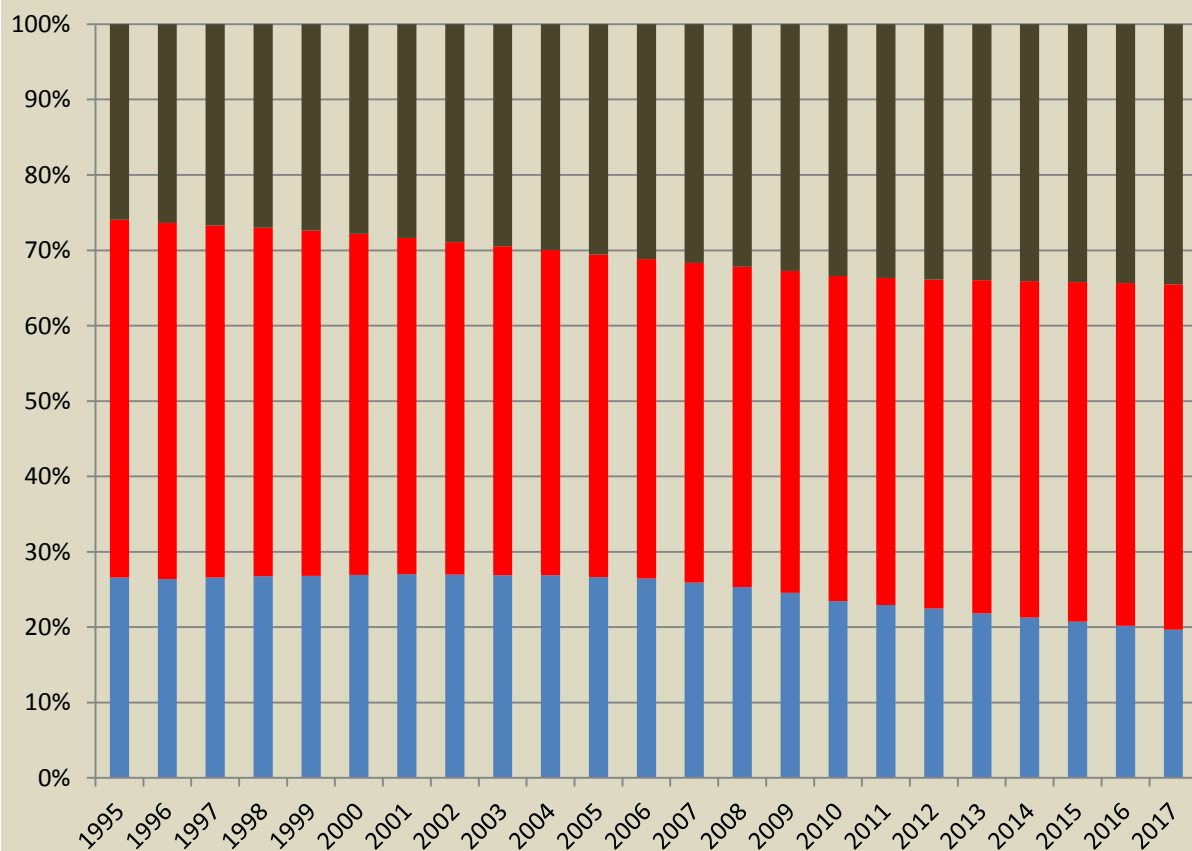


# Wybrane wyzwania starzejącego się społeczeństwa w powiecie



- Rynek pracy (malejące rozmiary realnych zasobów pracy, rosnący udział starszych pracowników, wzrost kosztów pracy)
- System opieki (rosnąca liczba osób w wieku sędziwym, singularyzacja starości, starzenie się w miejscu zamieszkania)
- Opieka zdrowotna (koszty opieki medycznej: interna versus geriatryka, opieka poszpitalna, dostępność podstawowej opieki zdrowotnej)
- Aktywność osób starszych (aktywne starzenie się, udział w życiu społeczności lokalnych – senioralne rady gmin)
- Przestrzeń publiczna przyjazna seniorom (mieszkalnictwo, transport, obiekty użyteczności publicznej – projektowanie uniwersalne)

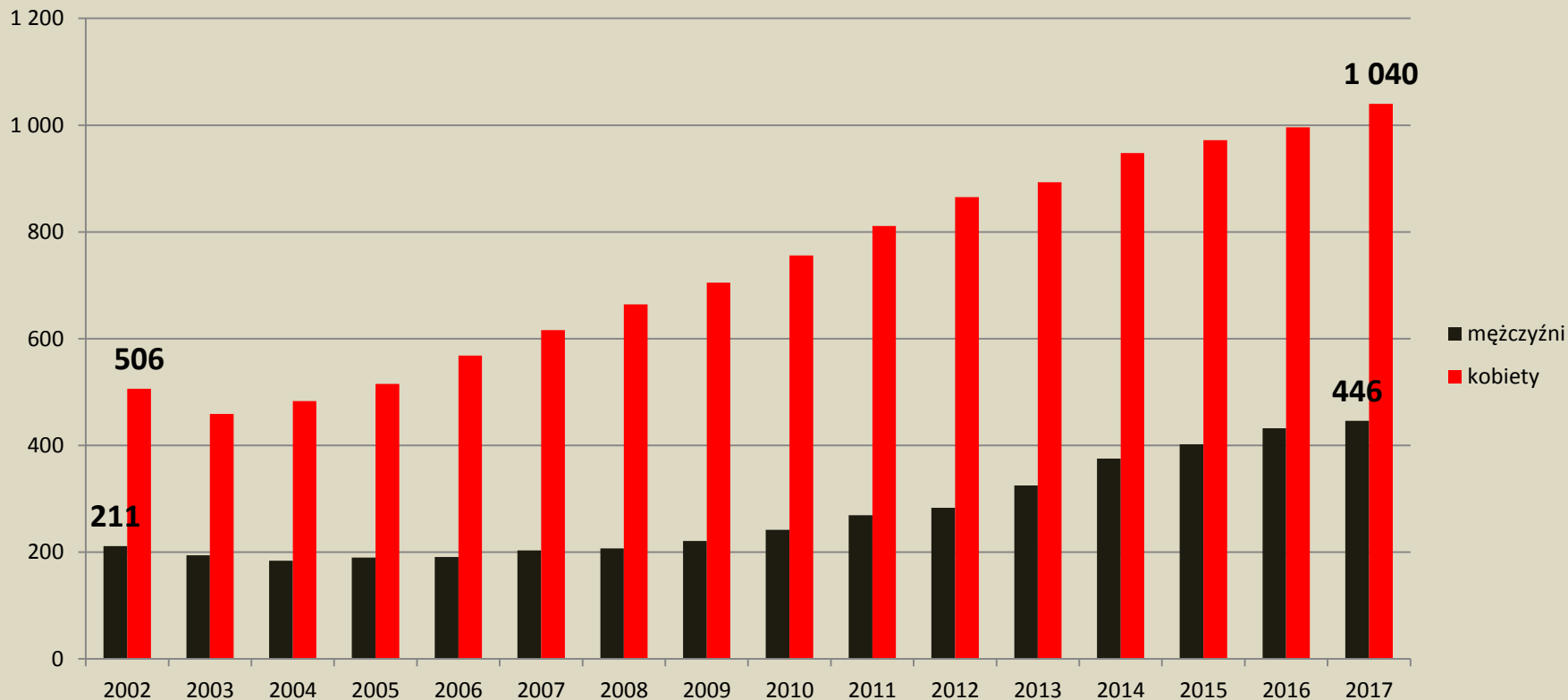
## Struktura wieku potencjalnych zasobów pracy w powiecie kartuskim (%)



	2000	2010	2015	2017
	(%)			
<b>15-24</b>	26,93	23,45	20,72	19,66
<b>25-44</b>	45,28	43,13	45,06	45,80
<b>45-64</b>	<b>27,79</b>	<b>33,42</b>	<b>34,22</b>	<b>34,53</b>



## Osoby w wieku 85 lat i więcej w powiecie kartuskim w latach 2002-2017





WYDZIAŁ ZARZĄDZANIA I EKONOMII

**Dziękuję za uwagę**

**Dr inż. Anita Richert-Kaźmierska**

Wydział Zarządzania i Ekonomii

Politechnika Gdańska

E-mail: [Anita.Richert@zie.pg.gda.pl](mailto:Anita.Richert@zie.pg.gda.pl)